



WinEra[®] ERP

Στρατηγική Επιλογή Ανάπτυξης

Ειδικά Θέματα Παραμετροποίησης

Τιμολόγηση επί αυτοκινήτου

Microsoft[®]
GOLD CERTIFIED
Partner

Microsoft Business Solutions
ISV/Software Solutions

data
communication

7. ΤΙΜΟΛΟΓΗΣΗ ΕΠΙ ΑΥΤΟΚΙΝΗΤΟΥ

7.1 Εισαγωγή Κινήσεων (Τιμολόγηση επί Αυτοκινήτου)

Από το συγκεκριμένο Υποσύστημα (Module) έχετε τη δυνατότητα να κάνετε εξαγωγή αρχείων της εφαρμογής σε μορφή ASCII και να εισαγάγετε κινήσεις που προκύπτουν από τη φορητή τιμολόγηση καθώς και νέους πελάτες.

Τα αρχεία που γίνονται εξαγωγή για την ενημέρωση των φορητών είναι τα εξής:

- **Αρχείο Πελατών** (customer.txt)
- **Αρχείο Ειδών** (product.txt)
- **Αρχείο Barcode** (barcode.txt)
- **Αρχείο Αποθηκευτικών Χώρων** (warehouse.txt)
- **Αρχείο Πωλητών** (salesman.txt)
- **Αρχείο Τρόπων Αποστολής** (deliveryway.txt)
- **Αρχείο Τρόπων Πληρωμής** (payment.txt)
- **Αρχείο Τιμοκαταλόγων** (timokatalogoi.txt)
- **Αρχείο Φόρτωσης** (fortosi.txt)

Αναλυτικά το κάθε αρχείο χρειάζεται τα παρακάτω τουλάχιστον πεδία:

ΑΡΧΕΙΟ ΠΕΛΑΤΩΝ

ΑΦΜ
Επωνυμία
Κωδικός
Περιγραφή Επαγγέλματος
Διεύθυνση
Περιγραφή ΔΟΥ
Υπόλοιπο Πελάτη
Περιοχή
Πόλη
Τ.Κ.
Τηλέφωνο
% Έκπτωση Πελάτη
Καθεστώς ΦΠΑ (1=Κανονικός, 2=Μειωμένος, 3=Απαλλασσόμενος)
Κωδ. Πωλητή

-Διαχωριστικό (;) (μπορεί να τροποποιηθεί)

-Δεκαδικό (κόμμα)

-Μάσκα Ημερομηνίας (dd/mm/yyyy)

ΑΡΧΕΙΟ ΕΙΔΩΝ

Κωδικός
Περιγραφή
Συντ. Περιγραφή 1 ^{ης} Μον. Μέτρησης
Συντ. Περιγραφή 2 ^{ης} Μον. Μέτρησης
Σχέση Μονάδων 1-2
Κατηγορία ΦΠΑ (1=Χαμηλό ΦΠΑ, 2=Μεσαίο ΦΠΑ, 3=Υψηλό ΦΠΑ, 4=Μηδενικό ΦΠΑ)
Τιμή Πώλησης Χονδρικής

-Διαχωριστικό (;)

-Δεκαδικό (κόμμα)

-Μάσκα Ημερομηνίας (dd/mm/yyyy)

ΑΡΧΕΙΟ BARCODE

Κωδικός Barcode
Κωδικός Είδους

-Διαχωριστικό (;)

-Δεκαδικό (κόμμα)

-Μάσκα Ημερομηνίας (dd/mm/yyyy)

ΑΡΧΕΙΟ ΑΠΟΘΗΚΕΥΤΙΚΩΝ ΧΩΡΩΝ

Κωδικός Αποθήκης
Περιγραφή Αποθήκης

- Διαχωριστικό (;)
- Δεκαδικό (κόμμα)
- Μάσκα Ημερομηνίας (dd/mm/yyyy)

ΑΡΧΕΙΟ ΠΩΛΗΤΩΝ

Κωδικός Πωλητή
Όνομ/νυμο Πωλητή

- Διαχωριστικό (;)
- Δεκαδικό (κόμμα)
- Μάσκα Ημερομηνίας (dd/mm/yyyy)

ΑΡΧΕΙΟ ΤΡΟΠΩΝ ΑΠΟΣΤΟΛΗΣ

Κωδικός Τρόπου Παράδοσης
Περιγραφή Τρόπου Παράδοσης

- Διαχωριστικό (;)
- Δεκαδικό (κόμμα)
- Μάσκα Ημερομηνίας (dd/mm/yyyy)

ΑΡΧΕΙΟ ΤΡΟΠΩΝ ΠΛΗΡΩΜΗΣ

Κωδικός Τρόπου Πληρωμής
Περιγραφή Τρόπου Πληρωμής

- Διαχωριστικό (;)
- Δεκαδικό (κόμμα)
- Μάσκα Ημερομηνίας (dd/mm/yyyy)

ΑΡΧΕΙΟ ΤΙΜΟΚΑΤΑΛΟΓΩΝ

Κωδικός Τιμοκαταλόγου
Κωδικός Είδους
Τιμή Μονάδος Χονδρικής

- Διαχωριστικό (;)
- Δεκαδικό (κόμμα)
- Μάσκα Ημερομηνίας (dd/mm/yyyy)

ΑΡΧΕΙΟ ΦΟΡΤΩΣΗΣ

Κωδικός Είδους
Ποσότητα 1

- Διαχωριστικό (;)
- Δεκαδικό (κόμμα)
- Μάσκα Ημερομηνίας (dd/mm/yyyy)

Τα αρχεία που χρειάζεστε για την ενημέρωση των κινήσεων και των νέων πελατών είναι τα εξής:

- **Αρχείο Κινήσεων Header** (header.txt)
- **Αρχείο Κινήσεων Detail** (detail.txt)
- **Αρχείο για νέους Πελάτες** (customer.new)

Πιο αναλυτικά τα αρχεία περιέχουν τα παρακάτω πεδία:

ΑΡΧΕΙΟ ΚΙΝΗΣΕΩΝ HEADER

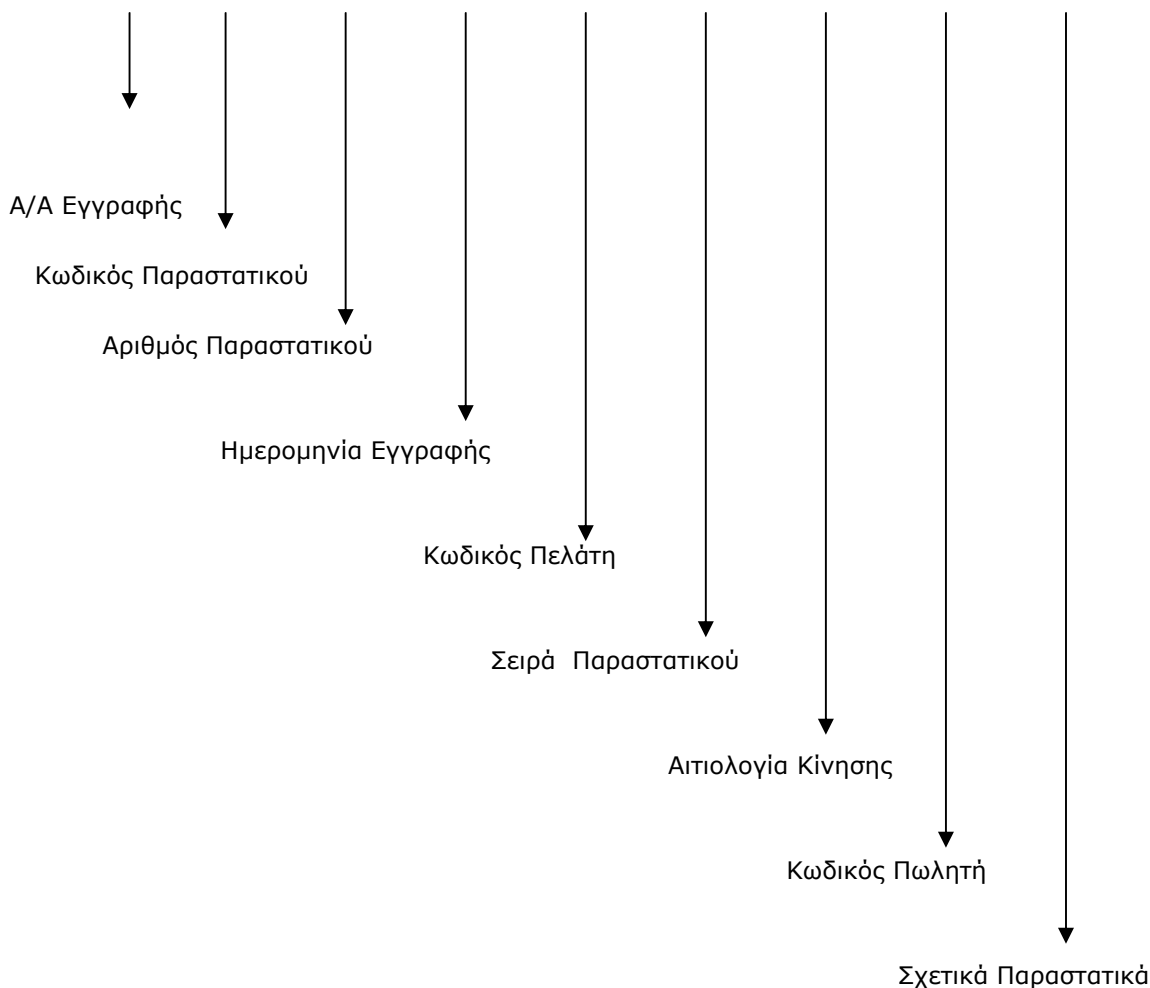
A/A Εγγραφής	Κάθε εγγραφή στο Header θα πρέπει να έχει ένα μοναδικό αριθμό – Υποχρεωτικό πεδίο
Κωδικός Παραστατικού	3 χαρακτήρες – ο κωδικός του παραστατικού θα πρέπει να υπάρχει στην εφαρμογή WINERA – Υποχρεωτικό πεδίο
Αριθμός Παραστατικού	Το πολύ μέχρι 7 χαρακτήρες – Προαιρετικό πεδίο
Ημερομηνία Εγγραφής	Η μάσκα ημερομηνίας θα πρέπει να είναι της μορφής dd/mm/yyyy – Υποχρεωτικό πεδίο
Κωδικός Πελάτη	Υποχρεωτικό πεδίο
Σειρά Παραστατικού	Προαιρετικό πεδίο
Αιτιολογία Κίνησης	Προαιρετικό πεδίο
Κωδικός Πωλητή	Προαιρετικό πεδίο
Σχετικά Παραστατικά	Προαιρετικό πεδίο

- Το διαχωριστικό που χρησιμοποιείται είναι το ελληνικό ερωτηματικό (;)
- Δεκαδικό για το διαχωρισμό των αξιών με κόμμα (,)
- Μάσκα Ημερομηνίας με τη μορφή που αναφέραμε παραπάνω (dd/mm/yyyy)

Παρακάτω ακολουθεί ένα παράδειγμα αρχείου κινήσεων και τι σημαίνει ο κάθε χαρακτήρας που χρησιμοποιείται
ΥΠΟΔΕΙΓΜΑ ΑΡΧΕΙΟΥ ΚΙΝΗΣΕΩΝ HEADER

1;101;000017;22/07/2004;30.00.0449;B;ΠΑΡΑΓΓΕΛΙΑ;001;ΔΑ 1 4158;

2;101;000018;22/07/2004;30.02.0016;B;ΠΑΡΑΓΓΕΛΙΑ;002;ΔΑ 1 4159;



ΑΡΧΕΙΟ ΚΙΝΗΣΕΩΝ DETAIL

A/A Εγγραφής	Υποχρεωτικό πεδίο
Κωδικός Είδους	Υποχρεωτικό πεδίο
Τιμή Μονάδος	Υποχρεωτικό πεδίο
Ποσότητα	Υποχρεωτικό πεδίο
% Έκπτωση	Υποχρεωτικό πεδίο
Κωδικός Αποθήκης	Υποχρεωτικό πεδίο
Σχόλια Αναλυτικής Γραμμής	Υποχρεωτικό πεδίο

ΣΗΜΕΙΩΣΗ

Η εφαρμογή ελέγχει τον «A/A Εγγραφής» του Header και τον «A/A Εγγραφής» του Detail και δημιουργεί κινήσεις.

Π.χ. όταν ο «A/A Εγγραφής» του Header είναι 1, τότε η εφαρμογή στην ίδια κίνηση θα συμπεριλάβει από το detail τις γραμμές που έχουν A/A Εγγραφής=1. Φυσικά στο WINERA θα δημιουργήσει τις κινήσεις με τον τελευταίο A/A που έχει η εφαρμογή και όχι με τον A/A του ASCII.

- Διαχωριστικό (;)

- Δεκαδικό (κόμμα)

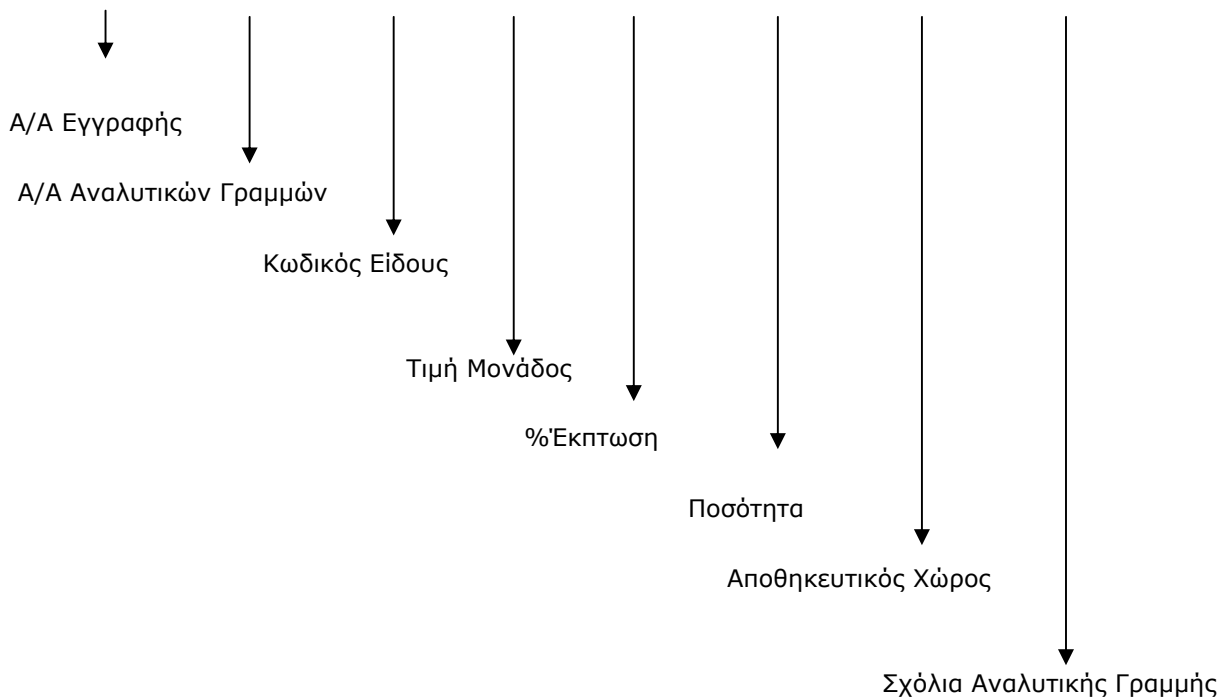
- Μάσκα Ημερομηνίας (dd/mm/yyyy)

Παρακάτω παρατίθεται ένα υπόδειγμα αρχείου κίνησης που αφορά το detail.

ΥΠΟΔΕΙΓΜΑ ΑΡΧΕΙΟΥ ΚΙΝΗΣΕΩΝ (DETAIL)

1;1;1200;21,13;15,00;2,00;01;ΣΧΟΛΙΑ ΕΙΔΟΥΣ;

2;1;2500;6,75;2,00;2,50;01;ΣΧΟΛΙΑ ΕΙΔΟΥΣ;



ΑΡΧΕΙΟ CUSTOMER.NEW

Αυτό το αρχείο είναι απαραίτητο στην περίπτωση που θέλετε να ενημερώσετε τη βάση με νέους πελάτες, οι οποίοι δημιουργήθηκαν από φορητό μηχανισμό και περιέχονται στο αρχείο Header Κινήσεων.

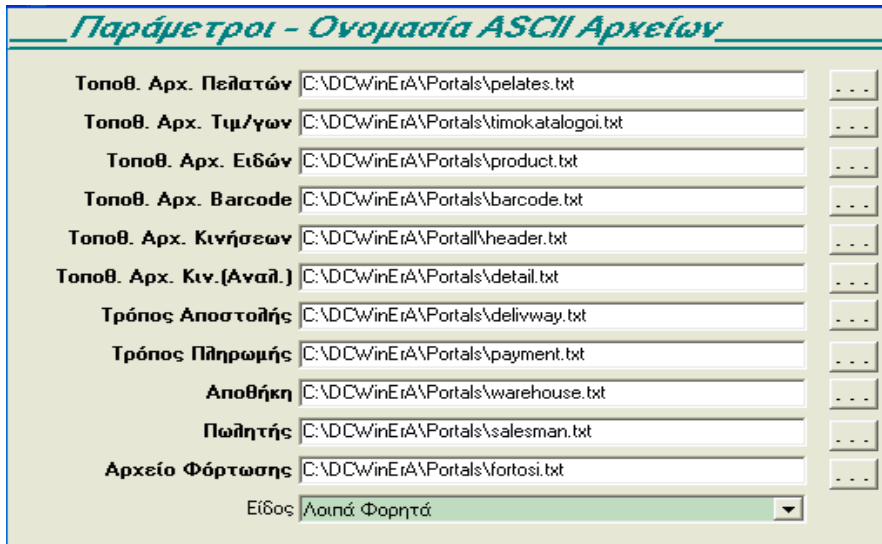
Α.Φ.Μ	Υποχρεωτικό πεδίο
Επωνυμία	Υποχρεωτικό πεδίο
Κωδικός	Υποχρεωτικό πεδίο
Επάγγελμα	Προαιρετικό πεδίο
Διεύθυνση	Προαιρετικό πεδίο
Δ.Ο.Υ	Προαιρετικό πεδίο
Υπόλοιπο	Προαιρετικό πεδίο
Περιοχή	Προαιρετικό πεδίο
Πόλη	Προαιρετικό πεδίο
Τ.Κ	Προαιρετικό πεδίο
Τηλέφωνο	Προαιρετικό πεδίο
% Έκπτωσης	Προαιρετικό πεδίο

ΠΡΟΣΟΧΗ

1. Απαραίτητη προϋπόθεση για να λειτουργήσει σωστά η ενημέρωση των νέων πελατών είναι το αρχείο **customer.new** να έχει πάντα 13 πεδία (έστω και κενά) με τη σειρά που αναφέρονται.
2. Θα πρέπει οι νέοι πελάτες να έχουν μάσκα ίδια με τη μάσκα που έχει και το αρχείο των πελατών το οποίο εξάγουμε.
3. Το διαχωριστικό είναι το (;)

Βασικά Βήματα για εξαγωγή και εισαγωγή δεδομένων προς και από Φορητά.

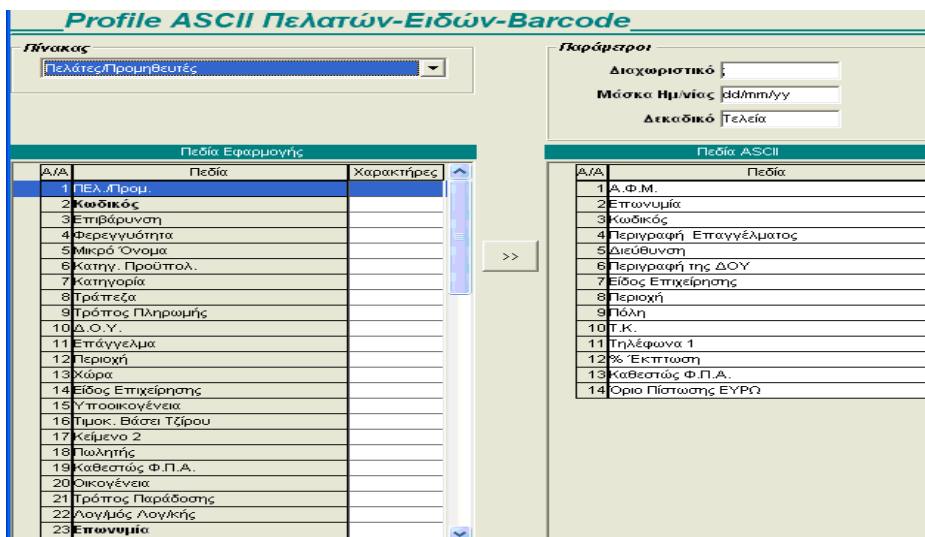
1. Θα πρέπει να δημιουργήσετε ένα φάκελο «**Portals**» μέσα στο φάκελο «**\DcWinEra**» μέσα στον οποίο θα αποθηκευτούν τα αρχεία προς ενημέρωση για τα φορητά, καθώς και τα αρχεία των κινήσεων από τα φορητά.
2. Πηγαίνετε στην επιλογή «**Λοιπά Υποσυστήματα\Τιμολόγηση Επί Αυτοκινήτου\Βοηθητικές Εργασίες\Παράμετροι-Ονομασία ASCII Αρχείων**» για να δηλώσετε την περιοχή αποθήκευσης των αρχείων.



Παράμετρος	Παθρομότητα
Τοποθ. Αρρ. Πελατών	C:\DCWinEra\Portals\pelates.txt
Τοποθ. Αρρ. Τιμ/γων	C:\DCWinEra\Portals\timokatalogoi.txt
Τοποθ. Αρρ. Ειδών	C:\DCWinEra\Portals\product.txt
Τοποθ. Αρρ. Barcode	C:\DCWinEra\Portals\barcode.txt
Τοποθ. Αρρ. Κινήσεων	C:\DCWinEra\Portals\header.txt
Τοποθ. Αρρ. Κιν. (Αναλ.)	C:\DCWinEra\Portals\detail.txt
Τρόπος Αποστολής	C:\DCWinEra\Portals\delivway.txt
Τρόπος Πληρωμής	C:\DCWinEra\Portals\payment.txt
Αποθήκη	C:\DCWinEra\Portals\warehouse.txt
Πωλητής	C:\DCWinEra\Portals\salesman.txt
Αρχείο Φόρτωσης	C:\DCWinEra\Portals\fortosi.txt
Είδος	Λοιπά Φορητά

Στο πεδίο «**Είδος**» επιλέγετε το είδος του Φορητού που έχετε.

3. Πηγαίνετε στην επιλογή «**Λοιπά Υποσυστήματα\Τιμολόγηση Επί Αυτοκινήτου\Εξαγωγή Αρχείων προς Φορητά\Profile Πελατών-Ειδών-Barcode**» και δημιουργείτε τα profile των αρχείων σύμφωνα με τις προδιαγραφές που αναφέρονται παρακάτω.



Πεδία Εφαρμογής			Πεδία ASCII	
Α/Α	Πεδία	Χαρακτήρες	Α/Α	Πεδία
1	ΠΕΛ. ΠΡΟΜ.		1	Α Φ Μ
2	Κωδικός		2	Επωνυμία
3	Επιβάρυνση		3	Κωδικός
4	Φερέγγυότητα		4	Περιγραφή Επαγγέλματος
5	Μικρό Όνομα		5	Διεύθυνση
6	Κατηγ. Προτύπου		6	Περιγραφή της ΔΟΥ
7	Κατηγορία		7	Είδος Επιχείρησης
8	Τράπεζα		8	Περιοχή
9	Τρόπος Πληρωμής		9	Πόλη
10	Δ.Ο.Υ.		10	Τ.Κ.
11	Επάγγελμα		11	Τηλέφωνα 1
12	Περιοχή		12	% Έκπτωση
13	Χώρα		13	Καθεστώς Φ.Π.Α.
14	Είδος Επιχείρησης		14	Όριο Πίστωσης ΕΥΡΩ
15	Υποοικογένεια			
16	Τιμολ. Βάσει Τζιρου			
17	Κείμενο 2			
18	Πωλητής			
19	Καθεστώς Φ.Π.Α.			
20	Οικογένεια			
21	Τρόπος Παράδοσης			
22	Λογμός Λογικής			
23	Επωνυμία			

Profile ASCII Πελατών-Ειδών-Barcode

Πίνακας
Barcode Ειδών

Παράμετροι
 Διαχωριστικό ;
 Μάσκα Ημ/νίας dd/mm/yy
 Δεκαδικό Τελεία

Πεδία Εφαρμογής

Α/Α	Πεδία	Χαρακτήρες
1	Κωδ. Barcode	
2	Περιγραφή	
3	Ποσότητα	
4	Σύντ. Περιγραφή	
5	Μόν. Μετρ.	
6	Κωδικός	

>>

Πεδία ASCII

Α/Α	Πεδία
1	Κωδ. Barcode
2	Κωδικός

Profile ASCII Πελατών-Ειδών-Barcode

Πίνακας
Τρόπος Αποστολής

Παράμετροι
 Διαχωριστικό ;
 Μάσκα Ημ/νίας dd/mm/yy
 Δεκαδικό Τελεία

Πεδία Εφαρμογής

Α/Α	Πεδία	Χαρακτήρες
1	Κωδ. τρόπου Αποστολής	
2	Περ. τρόπου Αποστολής	

>>

Πεδία ASCII

Α/Α	Πεδία
1	Κωδ. τρόπου Αποστολής
2	Περ. τρόπου Αποστολής

Profile ASCII Πελατών-Ειδών-Barcode

Πίνακας
Τρόπος Πληρωμής

Παράμετροι
 Διαχωριστικό ;
 Μάσκα Ημ/νίας dd/mm/yy
 Δεκαδικό Τελεία

Πεδία Εφαρμογής

Α/Α	Πεδία	Χαρακτήρες
1	Κωδ. τρόπου Πληρωμής	
2	Περ. τρόπου Πληρωμής	

>>

Πεδία ASCII

Α/Α	Πεδία
1	Κωδ. τρόπου Πληρωμής
2	Περ. τρόπου Πληρωμής

Profile ASCII Πελατών-Ειδών-Barcode

Πίνακας
Αρχείο Φόρτωσης

Παράμετροι
 Διαχωριστικό ;
 Μάσκα Ημ/νίας dd/mm/yyyy
 Δεκαδικό Κόμμα

Πεδία Εφαρμογής

Α/Α	Πεδία	Χαρακτήρες
1	Κωδ. Είδους	
2	Ποσότητα 1	

>>

Πεδία ASCII

Α/Α	Πεδία
1	Κωδ. Είδους
2	Ποσότητα 1

4. Από την επιλογή «**Λοιπά Υποσυστήματα \ Τιμολόγηση Επί Αυτοκινήτου \ Εξαγωγή Αρχείων προς Φορητά \ Εξαγωγή Αρχείου Πελατών-Ειδών σε ASCII**» γίνεται η εξαγωγή των αρχείων.

ΣΗΜΕΙΩΣΕΙΣ

- Το «**Αρχείο Φόρτωσης**» περιέχει σαν υπόλοιπα για τα είδη την ποσότητα που έχει το Συγκεντρωτικό Δελτίο Αποστολής, ή οποιοδήποτε άλλο παραστατικό επιλέξατε στα κριτήρια.
- Όσον αφορά την εξαγωγή των ειδών, όταν δηλώνετε ημερομηνιακό διάστημα και συγκεκριμένο παραστατικό, τότε στο «**Αρχείο Φόρτωσης**» θα εξαχθούν τα είδη που κινούνται στο συγκεκριμένο παραστατικό και για το ημερομηνιακό διάστημα που ζητάτε.
 1. Όταν έχετε επιλέξει **Ενεργά= Ναι, όλα τα είδη = Όχι**, τότε στο αρχείο product.txt και στο fortosi.txt θα εμφανισθούν μόνο όσα κινήθηκαν τη συγκεκριμένη μέρα των κριτηρίων.
 2. Όταν έχετε επιλέξει **Ενεργά=Όχι, όλα τα είδη = Ναι**, τότε στο αρχείο fortosi.txt εμφανίζονται τα ανενεργά που κινήθηκαν και στο product.txt όλα τα ανενεργά είδη.
 3. Όταν έχετε επιλέξει **Ενεργά=Ναι, όλα τα είδη = Ναι**, τότε στο αρχείο fortosi.txt εμφανίζονται τα είδη που κινήθηκαν και στο product.txt ΟΛΑ τα ενεργά είδη
- 5. Πηγαίνετε στην επιλογή «**Λοιπά Υποσυστήματα\Τιμολόγηση Επί Αυτοκινήτου\Εισαγωγή Αρχείων από Φορητά\Profile ASCII Κινήσεων (Header)**» και **Profile ASCII Κινήσεων (Detail)** και δημιουργείτε τα profile των αρχείων των κινήσεων.

Δείγμα Profile ASCII Κινήσεων (Header)

Εμφάνιση Πεδίων		Πεδία Εφαρμογής	
Α/Α	Πεδία	Default	
1	Α/Α Εγγρ.	1	
2	Παραστατικό	201	
3	Αριθμός Παραστ.		
4	Ημ/νία Εγγραφής	04/05/05	
5	Κωδικός Πελάτη		
6	Σειρά Παραστ.		
7	Απολογία		
8	Χρήση	1	
9	Πωλητής		
10	Κατάσταση Εγγραφής	1	
11	Συν. Έκπτωση %	0.00	
12	Παραστατικό Α/Α	1	
13	Κωδ. Φόρμας	216	
14	Σχόλια		
15	Πελ.Προμ.		
16	Σύνολο Καθαρής Αξίας (Ευρώ)		
17	Σύνολο Αξίας Φ.Π.Α. (Ευρώ)		
18	Συν. Αξία Πληρωμής(Ευρώ)(Ολογράφως)		
19	Κωδ.1ο Τρ.Πληρωμής		
20	Αυτοκίνητο Πελάτη		
21	Τηλ. Υπευθύνου		
22	Όριζ.Αριθμός 5		
23	Όριζ.Αριθμός 3		
24	Υπεύθυνος		
25	Όριζ.Κείμενο 8		
26	Όριζ.Αριθμός 4		
27	Αξία 1η Πληρωμή		
28	Ημ/νία Παράδοσης		
29	Όριζ.Κείμενο 4		

Δείγμα Profile ASCII Κινήσεων (Detail)

Profile ASCII Κινήσεων (Detail)

Εμφάνιση Πεδίων		Πεδία Εφαρμογής			
Διαχωριστικό	Μάσκα Ημ/νίας	Α/Α	Πεδία	Default	
:	dd/mm/yy	1	A/A Εγγρ.	1	<input checked="" type="checkbox"/>
	Τελεία	2	A/A	1	<input checked="" type="checkbox"/>
		3	Κωδ. Είδους		<input checked="" type="checkbox"/>
		4	Τιμή Μονάδας (Ευρώ)		<input checked="" type="checkbox"/>
		5	Ποσότητα 1		<input checked="" type="checkbox"/>
		6	% Έκπτωση		<input checked="" type="checkbox"/>
		7	Αποθήκη	03	<input checked="" type="checkbox"/>
		8	Αξία Έκπτ. ανά Γραμμή (Ευρώ)		<input checked="" type="checkbox"/>
		9	Συν. Αξία Έκπτωσης (Ευρώ)		<input checked="" type="checkbox"/>
		10	Υπόλοιπο Ειδών		<input checked="" type="checkbox"/>
		11	Αριθμός 1		<input checked="" type="checkbox"/>
		12	Αριθμός 2		<input checked="" type="checkbox"/>
		13	Ορίζ.Κείμενο 1		<input checked="" type="checkbox"/>
		14	Συν. Αξία Έκπτωσης (ΔΡΧ)		<input type="checkbox"/>
		15	2η Ποσότητα Εισαγ.		<input type="checkbox"/>
		16	Αριθμός Ημ/γίου	1	<input type="checkbox"/>
		17	Αξία Εισαγ. (Ευρώ)		<input type="checkbox"/>
		18	Αποθήκη Έως		<input type="checkbox"/>
		19	2ο Χαρακτηριστικό		<input type="checkbox"/>
		20	2ο Υποχαρακτηριστικό		<input type="checkbox"/>
		21	1ο Χαρακτηριστικό		<input type="checkbox"/>
		22	1ο Υποχαρακτηριστικό		<input type="checkbox"/>
		23	Σχόλια		<input type="checkbox"/>
		24	Αξία Εξαγ. (Ευρώ)		<input type="checkbox"/>
		25	Αξία Έκπτ. ανά Γραμμή (ΔΡΧ)		<input type="checkbox"/>
		26	Τιμή Μονάδας (ΔΡΧ)		<input type="checkbox"/>
		27	Αξία Εξαγ. (ΔΡΧ)		<input type="checkbox"/>
		28	Ορίζ.Κείμενο 2		<input type="checkbox"/>
		29	Ορίζ.Ημερομηνία 1		<input type="checkbox"/>

ΣΗΜΕΙΩΣΕΙΣ

1. Στο «**Αρχείο Κινήσεων Header**» πρέπει να δηλώσετε υποχρεωτικά «Default τιμή» στα παρακάτω πεδία:

Χρήση
Παραστατικό
Παραστατικό Α/Α (Δηλώνετε 1 ή 2 ανάλογα αν θέλετε να ενημερώσετε «Έκδοση ή Λήψη»)
Ημερομηνία ενημέρωσης,
Κατάσταση (Δηλώνετε πάντα «1»)

2. Στο «**Αρχείο Κινήσεων Detail**» πρέπει να δηλώσετε υποχρεωτικά «Default» τιμή στα παρακάτω πεδία:

Αποθήκη
Αριθμός Ημ/γίου

3. Σε περίπτωση που το αρχείο που ενημερώνετε δεν έχει για αυτά τα πεδία τιμή, τότε η εφαρμογή θα ενημερώσει τις κινήσεις με τις «Default» τιμές. Σε αντίθετη περίπτωση θα ενημερώσει την τιμή που θα έχει το αρχείο.

4. Υπάρχουν πεδία τα οποία δεν αναφέρονται στις προδιαγραφές, αλλά είναι απαραίτητα για την ενημέρωση των κινήσεων, π.χ. Χρήση, Παραστατικό Α/Α, Κατάσταση. Σε αυτά τα πεδία θα δηλώσετε «Default» τιμή και δε θα επιλέξετε το check box δίπλα από το πεδίο «Default».

Όσα πεδία είναι επιλεγμένα στο check box δίπλα από το πεδίο «Default» δηλώνει ότι υπάρχουν μέσα στο αρχείο header.txt.

6. Από την επιλογή «**Λοιπά Υποσυστήματα \ Τιμολόγηση Επί Αυτοκινήτου \ Εισαγωγή Αρχείων από Φορητά \ Ενημέρωση Κινήσεων από ASCII**» κάνετε την εισαγωγή των κινήσεων.

ΣΗΜΕΙΩΣΕΙΣ

- Κατά την ενημέρωση των κινήσεων γίνεται πρώτα έλεγχος αν υπάρχει το αρχείο «**customer.new**». Σε περίπτωση που δεν υπάρχει, η εφαρμογή εμφανίζει μήνυμα και συνεχίζει στην ενημέρωση των κινήσεων κανονικά.
- Μετά την ολοκλήρωση της μεταφοράς η εφαρμογή μετατρέπει τα αρχεία σε header_old.txt και detail_old.txt για ασφάλεια, εάν τα χρειάζεστε για κάποιο λόγο.

3. Σε περίπτωση λάθους μπορείτε να κάνετε διαγραφή των κινήσεων από την επιλογή **«Λοιπά Υποσυστήματα\Τιμολόγηση Επί Αυτοκινήτου\Εισαγωγή Αρχείων από Φορητά\Διαγραφή Κινήσεων από ASCII»**

7.2 Εξαγωγή κινήσεων εμπορικού

Από την επιλογή «**Λοιπά Υποσυστήματα\Τιμολόγηση Επί Αυτοκινήτου\Εξαγωγή Κινήσεων Εμπορικού**» έχετε τη δυνατότητα να κάνετε εξαγωγή των κινήσεων της εμπορικής διαχείρισης σε αρχείο ASCII με τη μορφή Header.txt και Detail.txt, όπως είναι τα αρχεία της τιμολόγησης επί αυτοκινήτου καθώς και πελάτες.

Με τη συγκεκριμένη επιλογή μπορείτε να εξαγάγετε αρχεία από ένα WinEra και, στη συνέχεια, μέσω της επιλογής Τιμολόγηση επί Αυτοκινήτου να κάνετε ενημέρωση των κινήσεων αυτών σε άλλη εγκατάσταση Winera.

1. Θα πρέπει να δημιουργήσετε ένα φάκελο «**Portals**» μέσα στο φάκελο «**\DcWinEra**» μέσα στον οποίο θα αποθηκευτούν τα αρχεία εξαγωγής.
2. Πηγαίνετε στην επιλογή «**Λοιπά Υποσυστήματα\Τιμολόγηση Επί Αυτοκινήτου\Βοηθητικές Εργασίες\Παράμετροι – Ονομασία ASCII Αρχείων**» για να δηλώσετε την περιοχή αποθήκευσης των αρχείων.

Θα πρέπει να συμπληρώσετε υποχρεωτικά τα πεδία «**Τοποθ.Αρχ. Κινήσεων**» και «**Τοποθ.Αρχ.Κιν. (Αναλυτικά)**».

4. Πηγαίνετε στην επιλογή «**Λοιπά Υποσυστήματα\Τιμολόγηση Επί Αυτοκινήτου\Εισαγωγή Αρχείων από Φορητά\Profile ASCII Κινήσεων (Header) και Profile ASCII Κινήσεων (Detail)**» και δημιουργείτε τα profile των αρχείων των κινήσεων.

ΑΡΧΕΙΟ ΚΙΝΗΣΕΩΝ HEADER

Α/Α Εγγραφής	Κάθε εγγραφή στο Header θα πρέπει να έχει ένα μοναδικό αριθμό – Υποχρεωτικό πεδίο
Κωδικός Παραστατικού	3 χαρακτήρες – ο κωδικός του παραστατικού θα πρέπει να υπάρχει στην εφαρμογή WINERA – Υποχρεωτικό πεδίο
Αριθμός Παραστατικού	Το πολύ μέχρι 7 χαρακτήρες – Προαιρετικό πεδίο
Ημερομηνία Εγγραφής	Η μάσκα ημερομηνίας θα πρέπει να είναι της μορφής dd/mm/yyyy –Υποχρεωτικό πεδίο
Κωδικός Πελάτη	Υποχρεωτικό πεδίο
Σειρά Παραστατικού	Προαιρετικό πεδίο
Αιτιολογία Κίνησης	Προαιρετικό πεδίο
Κωδικός Πωλητή	Προαιρετικό πεδίο
Σχετικά Παραστατικά	Προαιρετικό πεδίο

Δείγμα Profile ASCII Κινήσεων (Header)

Εμφάνιση Πεδίων		Πεδία Εφαρμογής	
Διαχωριστικό	Μάσκα Ημ/νίας	A/A	Πεδία
:	dd/mm/yy	1	A/A Εγγρ.
		2	Ποσοστ.
		3	Αριθμός Παραστ.
		4	Ημ/νία Εγγραφής
		5	Κωδικός Πελάτη
		6	Σειρά Παραστ.
		7	Απολογία
		8	Χρήση
		9	Πωλητής
		10	Κατάσταση Εγγραφής
		11	Συν. Έκπτωση %
		12	Ποσοστ. A/A
		13	Κωδ. Φόρμας
		14	Σχόλια
		15	Πελ. Προμ.
		16	Σύνολο Καθαρής Αξίας (Ευρώ)
		17	Σύνολο Αξίας Φ.Π.Α. (Ευρώ)
		18	Συν. Αξία Πληρωμής(Ευρώ)(Ολογράφως)
		19	Κωδ. 1ο Τρ.Πληρωμής
		20	Αυτοκίνητο Πελάτη
		21	Τηλ. Υπευθύνου
		22	Ορίζ. Αριθμός 5
		23	Ορίζ. Αριθμός 3
		24	Υπεύθυνος
		25	Ορίζ. Κείμενο 8
		26	Ορίζ. Αριθμός 4
		27	Αξία 1η Πληρωμή
		28	Ημ/νία Παράδοσης
		29	Ορίζ. Κείμενο 4

ΥΠΟΔΕΙΓΜΑ ΑΡΧΕΙΟΥ ΚΙΝΗΣΕΩΝ HEADER

1;101;000017;22/07/2004;30.00.0449;B;ΠΑΡΑΓΓΕΛΙΑ;001;ΔΑ 1 4158;
2;101;000018;22/07/2004;30.02.0016;B;ΠΑΡΑΓΓΕΛΙΑ;002;ΔΑ 1 4159;

ΑΡΧΕΙΟ ΚΙΝΗΣΕΩΝ DETAIL

A/A Εγγραφής	Υποχρεωτικό πεδίο
Κωδικός Είδους	Υποχρεωτικό πεδίο
Τιμή Μονάδος	Υποχρεωτικό πεδίο
Ποσότητα	Υποχρεωτικό πεδίο
% Έκπτωση	Υποχρεωτικό πεδίο
Κωδικός Αποθήκης	Υποχρεωτικό πεδίο
Σχόλια Αναλυτικής Γραμμής	Υποχρεωτικό πεδίο

Δείγμα Profile ASCII Κινήσεων (Detail)

Εμφάνιση Πεδίων		Πεδία Εφαρμογής	
Διαχωριστικό	Μάσκα Ημ/νίας	A/A	Πεδία
:	dd/mm/yy	1	A/A Εγγρ.
		2	A/A
		3	Κωδ. Είδους
		4	Τιμή Μονάδας (Ευρώ)
		5	Ποσότητα 1
		6	% Έκπτωση
		7	Αποθήκη
		8	Αξία Έκπτ. ανά Γραμμή (Ευρώ)
		9	Συν. Αξία Έκπτωσης (Ευρώ)
		10	Υπόλοιπο Ειδών
		11	Αριθμός 1
		12	Αριθμός 2
		13	Ορίζ. Κείμενο 1
		14	Συν. Αξία Έκπτωσης (ΔΡΧ)
		15	2η Ποσότητα Εισαγ.
		16	Αριθμός Ημ/νίου
		17	Αξία Εισαγ.(Ευρώ)
		18	Αποθήκη Έως
		19	2ο Χαρακτηριστικό
		20	2ο Υποχαρακτηριστικό
		21	1ο Χαρακτηριστικό
		22	1ο Υποχαρακτηριστικό
		23	Σχόλια
		24	Αξία Εξαγ.(Ευρώ)
		25	Αξία Έκπτ. ανά Γραμμή (ΔΡΧ)
		26	Τιμή Μονάδας (ΔΡΧ)
		27	Αξία Εξαγ.(ΔΡΧ)
		28	Ορίζ. Κείμενο 2
		29	Ορίζ. Ημερομηνία 1

ΥΠΟΔΕΙΓΜΑ ΑΡΧΕΙΟΥ ΚΙΝΗΣΕΩΝ (DETAIL)

1;1;1200;21,13;15,00;2,00;01;ΣΧΟΛΙΑ ΕΙΔΟΥΣ;
2;1;2500;6,75;2,00;2,50;01;ΣΧΟΛΙΑ ΕΙΔΟΥΣ;

ΣΗΜΕΙΩΣΗ

Η εφαρμογή ελέγχει τον «Α/Α Εγγραφής» του Header και τον «Α/Α Εγγραφής» του Detail και δημιουργεί κινήσεις.

Π.χ. όταν ο «Α/Α Εγγραφής» του Header είναι 1, τότε η εφαρμογή στην ίδια κίνηση θα συμπεριλάβει από το detail τις γραμμές που έχουν Α/Α Εγγραφής=1. Φυσικά στο WINERA θα δημιουργήσει τις κινήσεις με τον τελευταίο Α/Α που έχει η εφαρμογή και όχι με τον Α/Α του ASCII.

ΑΡΧΕΙΟ ΠΕΛΑΤΩΝ CUSTOMER.NEW

Αυτό το αρχείο είναι απαραίτητο στην περίπτωση που θέλετε να ενημερώσετε τη βάση με νέους πελάτες, οι οποίοι δημιουργήθηκαν από φορητό μηχανισμό και περιέχονται στο αρχείο Header Κινήσεων.

Α.Φ.Μ	Υποχρεωτικό πεδίο
Επωνυμία	Υποχρεωτικό πεδίο
Κωδικός	Υποχρεωτικό πεδίο
Επάγγελμα	Προαιρετικό πεδίο
Διεύθυνση	Προαιρετικό πεδίο
Δ.Ο.Υ	Προαιρετικό πεδίο
Υπόλοιπο	Προαιρετικό πεδίο
Περιοχή	Προαιρετικό πεδίο
Πολή	Προαιρετικό πεδίο
Τ.Κ	Προαιρετικό πεδίο
Τηλέφωνο	Προαιρετικό πεδίο
% Έκπτωσης	Προαιρετικό πεδίο

4. Από την επιλογή «**Λοιπά Υποσυστήματα\Τιμολόγηση Επί Αυτοκινήτου\Βοηθητικές Εργασίες\Εξαγωγή Κινήσεων Εμπορικού**» εξάγετε τις κινήσεις

Τα πεδία «**Στοιχεία**», «**Στοιχεία (Αναλ)**» και «**Νέοι Πελάτες**» έρχονται αυτόματα συμπληρωμένα από την στιγμή που έχετε συμπληρώσει στην επιλογή «**Λοιπά Υποσυστήματα\ Τιμολόγηση Επί Αυτοκινήτου**

Βοηθητικές Εργασίες\ Παράμετροι – Ονομασία ASCII Αρχείων». Πατώντας το εικονίδιο  μπορείτε να αποθηκεύσετε τα αρχεία σας σε διαφορετική διαδρομή.

- **Dos Αρχείο ASCII:** Επιλέγετε «*Ναι*» αν το αρχείο σας θέλετε να γίνει εξαγωγή με γραμματοσειρά Dos.
- **Χρήση:** Δηλώνετε για ποια χρήση θέλετε να κάνετε εξαγωγή.
- **Ημ/νια Κίνησης:** Το ημερομηνιακό διάστημα για το οποίο θα γίνει εξαγωγή.
- **Κωδ.Φόρμας:** Τον κωδικό της καταχωρητικής φόρμας από την οποία θα γίνει η εξαγωγή των κινήσεων.

Πατώντας «**Εναρξη**» ξεκινάει η διαδικασία της εξαγωγής.

ΣΗΜΕΙΩΣΗ

Όταν ολοκληρωθεί η διαδικασία εξαγωγής, μπορείτε να στείλετε τα αρχεία σε κάποια άλλη εφαρμογή ή σε κάποιο άλλο WinEra με την προϋπόθεση ότι τα είδη θα υπάρχουν ακριβώς με την ίδια κωδικοποίηση και θα ενημερωθούν μόνο οι κινήσεις και οι νέοι πελάτες.