

Premium HRM

Διαχείριση Ανθρώπινου Δυναμικού & Μισθοδοσίας

Ειδικά Θέματα Παραμετροποίησης

Οδηγίες υπολογισμού μισθοδοσίας και υποβολής εντύπου

ΣΥΝ-ΕΡΓΑΣΙΑ Β' ΦΑΣΗ

Gold
Microsoft Partner



Πριν την είσοδο σας στην εφαρμογή πατήστε το πλήκτρο «**Live Update**» ώστε να ενημερώσετε την εφαρμογή με την έκδοση **3.00.67**.

Σύμφωνα με τα οριζόμενα στην υπ' αριθμ. οικ. 23103/478/13-06-2020 ΚΥΑ και την υπ' αριθμ. οικ. 26400/605/30-6-2020 εγκύκλιο ενσωματώθηκε στην εφαρμογή η Β' φάση του μηχανισμού ΣΥΝ-ΕΡΓΑΣΙΑ, σύμφωνα με την οποία:

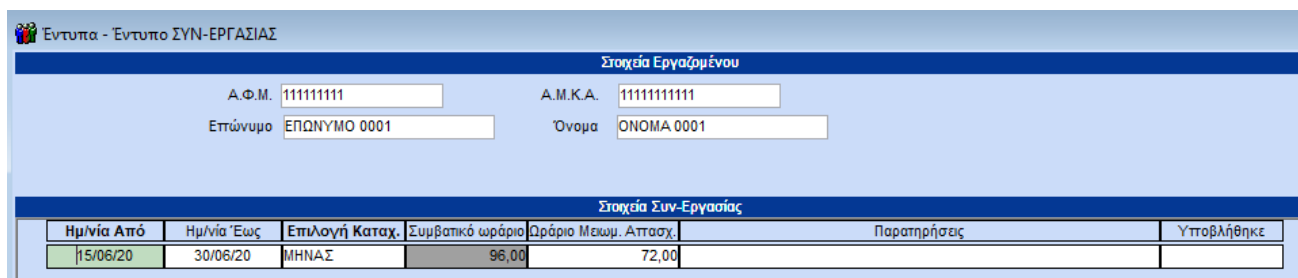
«Οι επιχειρήσεις-εργοδότες, για τον υπολογισμό του ποσού της οικονομικής ενίσχυσης βραχυχρόνιας εργασίας στους δικαιούχους εργαζόμενους, για κάθε μήνα εφαρμογής του Μηχανισμού «ΣΥΝ-ΕΡΓΑΣΙΑ», υποχρεούνται να υποβάλλουν υπεύθυνη δήλωση στο ΠΣ ΕΡΓΑΝΗ, με την οποία δηλώνουν:

- α. Τις μηνιαίες δηλωθείσες μικτές αποδοχές του εργαζόμενου με καθεστώς πλήρους απασχόλησης, καθώς και τις αντίστοιχες μηνιαίες καθαρές αποδοχές του,
- β. Τις καταβαλλόμενες αποδοχές στον εργαζόμενο, κατά το μήνα ένταξής του στον Μηχανισμό με βάση τις μειωμένες ώρες εργασίας και
- γ. Τον αριθμό του τραπεζικού λογαριασμού (IBAN) και την Τράπεζα πληρωμής της μισθοδοσίας του εργαζόμενου που θα ενταχθεί στον Μηχανισμό.»

Για τη διαδικασία της Β' φάσης εργάζεστε ως εξής:

Έστω ότι ο εργαζόμενος είναι Υπάλληλος πενήνήμερος και βρίσκεται στον μηχανισμό Συν-Εργασία από 15/6-30/6/20. Από το menu «Εργαζόμενοι/Κύριες Εργασίες/Διαχείριση Εργαζομένων» στο κουμπί «Έντυπα» «Έντυπα Συνεργασίας» θα πρέπει να έχετε ενημερώσει το διάστημα ένταξης στο πρόγραμμα Συνεργασία καθώς και το ωράριο μειωμένης απασχόλησης (ανά μήνα ή ανά εβδομάδα).

Το συμβατικό ωράριο απασχόλησης προκύπτει αυτόματα για τους 5νθήμερους από τον πολ/σμο των εργασιμων ημερών κάθε μήνα (Δευτέρα έως Παρασκευή) Χ 8 και για τους εξαήμερους από τον πολ/σμο των εργασιμων ημερών κάθε μήνα (Δευτέρα έως Σάββατο) Χ 6.667.



Στοιχεία Εργαζόμενου							
A.Φ.Μ.	111111111	A.Μ.Κ.Α.	11111111111	Επώνυμο	ΕΠΩΝΥΜΟ 0001	Όνομα	ΟΝΟΜΑ 0001
Στοιχεία Συν-Εργασίας							
Ημ/νία Από	Ημ/νία Έως	Επιλογή Καταχ.	Συμβατικό ωράριο	Ωράριο Μειωμ. Απασχ.	Παρατηρήσεις	Υποβλήθηκε	
15/06/20	30/06/20	ΜΗΝΑΣ	96,00	72,00			

Από το μενού «**Μισθοδοσία/ Κύριες Εργασίες/ Στοιχεία Μισθοδοτικής Περιόδου**» επιλέγετε Είδος Αποδοχών «Τακτικές Αποδοχές», Μήνα «Ιούνιο» και τον εργαζόμενο για τον οποίο θέλετε να υπολογίσετε τη μισθοδοσία Ιουνίου με ένταξη στον μηχανισμό Συν-Εργασία.

Στις Ημέρες Εργασίας καταχωρείτε για τον Υπάλληλο 25 ημέρες και για τον Εργάτη 25 ή 26 ημέρες (ανάλογα το μήνα), που είναι οι ημέρες εργασίας της πλήρους απασχόλησης ακόμη κι αν ο εργαζόμενος εργάστηκε λιγότερες ημέρες λόγω της Συνεργασίας, ώστε να υπολογιστούν οι καθαρές αποδοχές της πλήρους

απασχόλησης. Σε περίπτωση απουσίας ή ασθένειας καταχωρείτε το πραγματικό γεγονός.

Στοιχεία Μισθοδοτικής Περιόδου

Αποχωρήσεις Κυριακές Ανάλυση Εργου Ημερολόγιο Βάρδιες **Επιλογές**

Βασικά Υπολογιστικά Στοιχ. Υπολογ. Δώρων Ημ/νία Μισθ/σίας 30 /6/2020 Αναστολή

Είδος Αποδοχών ΤΑΚΤΙΚΕΣ ΑΠΟΔΟΧΕΣ Μήνας ΙΟΥΝΙΟΣ Έτος 2020 Α/Α 1

Επώνυμο Εργ/μένου ΕΠΩΝΥΜΟ 0001 Όνομα Εργ/μένου ΟΝΟΜΑ 0001 Κωδ. Εργαζομένου 0001

Εργασιακή Κατάσταση ΥΠΑΛΛΗΛΟΣ Υποκατάστημα Ταξινόμηση εγγραφών Κωδικός

Αριθ. Παραρτήματος 000

Ημέρες Εργασίας 25,00000 Ασφαιστικές Ημέρες 25

Ώρες Απουσίας Ώρες Ανάπαυσης ,00000

Ώρες Υπερεργασίας Ώρες Ασθένειας >3

Ώρες Υπερωρίας (1,20) Ώρες Ασθένειας <=3

Ώρες Υπερωρίας (1,40) Ώρες Μακροχρ. Απουσίας

Ώρες Υπερωρίας (1,60) Ποσό Επιδότησης

Ώρες Υπερωρίας (1,80) Αναδρομικά

Νυκτερινής Εργασίας PRIM

Κυριακές/Αργίες Προκαταβολή 1η Επ. Ισολογισμού

Νυκτερ. Κυρ/Αργίες Προκαταβολή 2η Δόση Δανείου

Πρόσθετη Εργασία 1,12

Στα Υπολογιστικά έχει προστεθεί το νέο πεδίο «**Επιδोट. ΣΥΝ-ΕΡΓΑΣΙΑΣ**» το οποίο συμπληρώνεται αυτόματα με το ποσό που δεν θα καταβάλλει ο εργοδότης στον εργαζόμενο και αφαιρείται από το πληρωτέο του, δηλ αφορά τις πληρωτέες αποδοχές της Συνεργασίας.

Στοιχεία Μισθοδοτικής Περιόδου X

Στοιχεία Μισθοδοτικής Περιόδου

Ανάλυση Επιδότ. ΣΥΝ-ΕΡΓΑΣΙΑΣ Αποχωρήσεις Κυριακές Ανάλυση Εργου Ημερολόγιο Βάρδιες **Επιλογές**

Βασικά **Υπολογιστικά** Στοιχ. Υπολογ. Δώρων Ημ/νία Μισθ/σίας 30 /6/2020 Αναστολή

Επώνυμο Εργ/μένου ΕΠΩΝΥΜΟ 0001 Όνομα Εργ/μένου ΟΝΟΜΑ 0001 Εργασιακή Κατάσταση ΥΠΑΛΛΗΛΟΣ

Βασικές 1.000,00 Ημ. Ανάπαυσης Αναδρομικά

Υπερεργασίας Ασθένεια > 3 PRIM

Ώρες Υπερ. (1,20) Ασθένεια <= 3 Επ. Ισολογισμού

Ώρες Υπερ. (1,40) Ασθένεια >3 (2) Προσαύξ. Δώρων

Ώρες Υπερ. (1,60) Ασθένεια <=3 (2) Ε.Ε.

Ώρες Υπερ. (1,80) Προσαύξηση 7,5% Ε.Ε.Ε

Νυκτερ. Εργασία

Κυριακών/Αργιών

Νυκτ.Κυρ/Αργιών

Λοιπών Υπερωριών

Υπερωριών Νυκτας Φ.Μ.Υ Μικτές Αποδοχές 1.000,00

Υπερ. Κυρ/Αργιών Εισφορά Αλληλεγγύης Καθαρές Αποδοχές 846,70

Υπ. Νυκτ.Κυρ/Αργ. Επιδότ. ΣΥΝ-ΕΡΓΑΣΙΑΣ 105,84

Αποδ.Προσθ.Εργ. 1,12

Ασφαλιστικές Εισφορές

Περιγραφή	Ποσό Εργ/νου	Ποσό Εργ/τη	Σύνολο	Περιγραφή	Ποσό Εργ/νου	Ποσό Εργ/τη	Σύνολο
ΙΚΑ ΜΙΚΤΑ ΕΤΕΑΜ	153,30	243,30	396,60				

Στον εργαζόμενο οι Πληρωτέες Αποδοχές από τον εργοδότη είναι $846,70 - 105,84 = 740,86$ (εννοείται πως αν στην κίνηση προέκυπτε φόρος και εισφορά αλληλεγγύης θα αφαιρούνταν και αυτά).

Το ποσό 105,84 αφαιρείται από το πληρωτέο του εργαζόμενου καθώς και από το κόστος της επιχείρησης. Επιπλέον μειώνει τις φορολογητέες αποδοχές των εργαζομένων (άρα αφαιρείται και από τις μηνιαίες δηλώσεις ΦΜΥ).

Ειδικότερα για τον Ιούνιο και με δεδομένο ότι ενδεχομένως έχετε ήδη υπολογίσει ΤΑ για το διάστημα έως 14/06 (πριν ενταχθεί ο εργαζόμενος στο ΣΥΝΕΡΓΑΣΙΑ) μπορείτε να καταχωρήσετε ΤΑ1 με τις ημέρες τις ΣΥΝΕΡΓΑΣΙΑΣ (από 15/06 -30/06) και η εφαρμογή θα υπολογίσει με τον ίδιο τρόπο το ποσό «Επιδοτ.ΣΥΝΕΡΓΑΣΙΑΣ».

Στοιχεία Μισθοδοτικής Περιόδου

Ανάλυση Επιδοτ.ΣΥΝΕΡΓΑΣΙΑΣ | Αποχωρήσεις | Κυριακές | Ανάλυση Εργου | Ημερολόγιο | Βάρδιες | Επιλογές

Βασικά | **Υπολογιστικά** | Στοιχ. Υπολογ. Δώρων | Ημ./νία Μισθ/σίας 30 /6/2020 | Αναστολή

Επώνυμο Εργ/μένου ΕΠΩΝΥΜΟ 0001 | Όνομα Εργ/μένου ΟΝΟΜΑ 0001 | Εργασιακή Κατάσταση ΥΠΑΛΛΗΛΟΣ

Βασικές 400,00 | Ημ. Ανάπαυσης | Αναδρομικά

Υπερεργασίας | Ασθένεια > 3 | ΠΡΟΜΗΘΕΙΣ

Ωρες Υπερ. (1,20) | Ασθένεια <= 3 | Επ. Ισολογισμού

Ωρες Υπερ. (1,40) | Ασθένεια >3 (2) | Προσαύξ. Δώρων

Ωρες Υπερ. (1,60) | Ασθένεια <=3 (2) | Ε.Ε.

Ωρες Υπερ. (1,80) | Προσαύξηση 7,5% | Ε.Ε.Ε

Νυκτερ. Εργασία

Κυριακών/Αργιών

Νυκτ.Κυρ/Αργιών

Λοιπών Υπερωριών

Υπερωριών Νυκτας

Υπερ. Κυρ/Αργιών

Υπ. Νυκτ.Κυρ/Αργ.

Αποδ.Προσθ.Εργ. 1,12

Φ.Μ.Υ

Εισφορά Αλληλεγγύης

Μικτές Αποδοχές 400,00

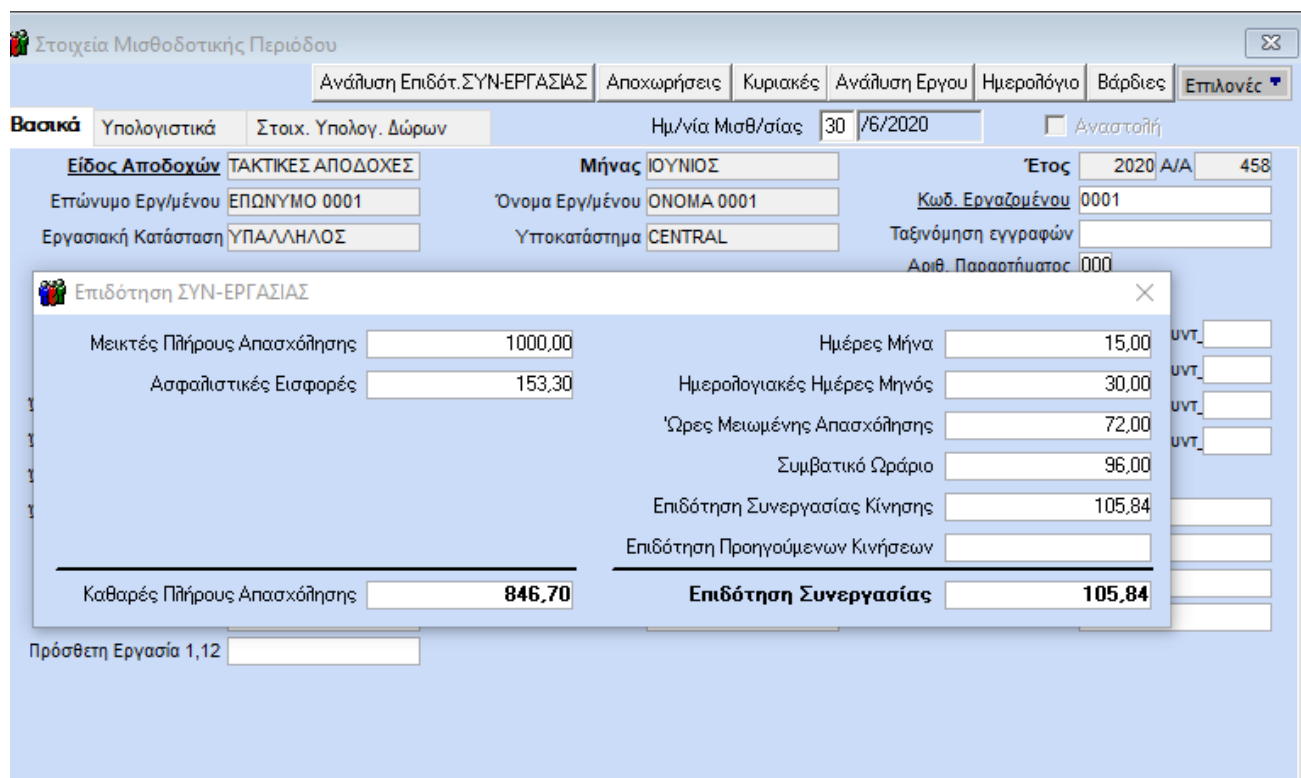
Καθαρές Αποδοχές 338,68

Επιδοτ. ΣΥΝΕΡΓΑΣΙΑΣ 105,84

Ασφαλιστικές Εισφορές

Περιγραφή	Ποσό Εργ/νου	Ποσό Εργ/τη	Σύνολο	Περιγραφή	Ποσό Εργ/νου	Ποσό Εργ/τη	Σύνολο
ΙΚΑ ΜΙΚΤΑ ΕΤΕΑΜ	61,32	97,32	158,64				

Το ποσό στο πεδίο «Επιδοτ. ΣΥΝ-ΕΡΓΑΣΙΑΣ», προκύπτει από τον παρακάτω τρόπο υπολογισμού και εμφανίζεται πατώντας το κουμπί «Ανάλυση Επιδοτ.ΣΥΝ-ΕΡΓΑΣΙΑΣ» στα στοιχεία μισθοδοτικής περιόδου:



(Καθαρές αποδοχές πλήρους απασχόλησης X Ποσοστό μείωσης ωρών απασχόλησης) / Ημερολογιακές ημέρες του μήνα αναφοράς X Ημέρες διαστήματος στο Συν-Εργασία

$$(846,70 \times 0,25) / 30 \times 15 = 105,84$$

Καθαρές Αποδοχές πλήρους απασχόλησης: $1000 - 153,3 = 846,70$

Ποσοστό μείωσης των ωρών εργασίας: $1 - (72/96) = 0,25$ ή 25%

(υπολογίζεται από το σύνολο των ωρών μειωμένης απασχόλησης διά το σύνολο των ωρών του συμβατικού ωραρίου για το μήνα που υπολογίζουμε μισθοδοσία)

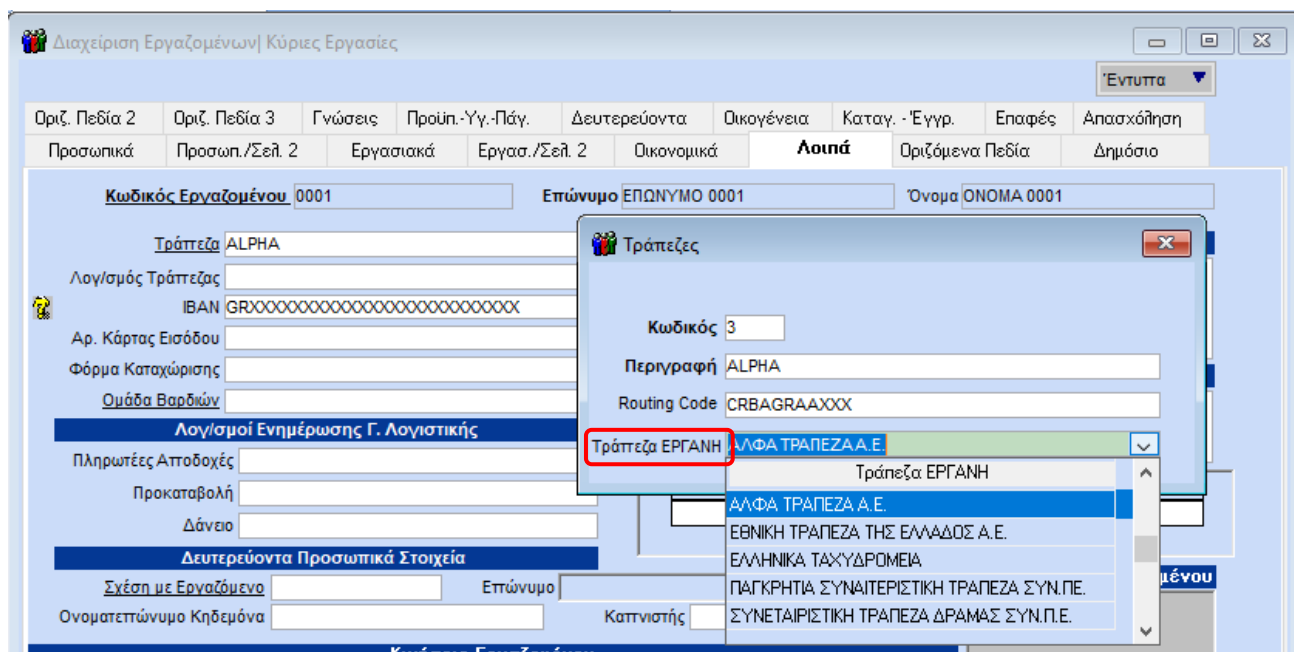
Ημερολογιακές Ημέρες Ιουνίου: 30

Ημέρες διαστήματος στο Συν-Εργασία: 15

Το πεδίο «Επιδοτ. ΣΥΝ-ΕΡΓΑΣΙΑΣ» επιτρέπει στον χρήστη να το τροποποιήσει, αν δεν συμφωνεί με τις προτεινόμενες τιμές και στην συνέχεια να αποθηκεύσει την κίνηση.

Για την **Υποβολή του εντύπου ΣΥΝ-ΕΡΓΑΣΙΑ Β Φάση** θα πρέπει να είναι συμπληρωμένη η Τράπεζα και το IBAN στην καρτέλα Λοιπά της Διαχείρισης Εργαζόμενων.

Στην Τράπεζα έχει προστεθεί νέο πεδίο «**Τράπεζα ΕΡΓΑΝΗ**» το οποίο θα πρέπει να ενημερώσετε με την τράπεζα από τη διαθέσιμη λίστα του πεδίου πατώντας διπλό αριστερό κλικ στο πεδίο τράπεζα.



Η Υποβολή του εντύπου ΣΥΝ-ΕΡΓΑΣΙΑ Β Φάση γίνεται από την επιλογή «Έντυπα - Βεβαιώσεις/ Έντυπα ΕΡΓΑΝΗ- ΟΑΕΔ/ Υποβολή μέσω Internet/ Υποβολή Δηλώσεων ΣΥΝ-ΕΡΓΑΣΙΑ Α & Β ΦΑΣΗ».

Τα κριτήρια υποβολής του εντύπου είναι τα εξής:

«**Είδος Δήλωσης**», επιλέγετε «ΑΙΤΗΣΗ / ΔΗΛΩΣΗ ΕΝΤΑΞΗΣ ΣΤΟΝ ΜΗΧΑΝΙΣΜΟ «ΣΥΝ-ΕΡΓΑΣΙΑ» (Β - ΦΑΣΗ)».

«**Έτος**», εμφανίζεται προ-συμπληρωμένη η τιμή 2020.

«**Μήνας**», επιλέγετε το μήνα για τον οποίο υποβάλλετε τα στοιχεία.

«**Κατηγορία Υπαγωγής**», επιλέγετε μία από τις διαθέσιμες τιμές:

- 4 α) i. ΥΠΟΧΡΕΩΣΗ ΥΠΟΒΟΛΗΣ ΠΕΡΙΟΔΙΚΗΣ ΔΗΛΩΣΗΣ ΦΠΑ ΔΙΠΛΟΓΡΑΦΙΚΑ ΒΙΒΛΙΑ»,
- 4 α) ii. ΥΠΟΧΡΕΩΣΗ ΥΠΟΒΟΛΗΣ ΠΕΡΙΟΔΙΚΗΣ ΔΗΛΩΣΗΣ ΦΠΑ ΑΠΛΟΓΡΑΦΙΚΑ ΒΙΒΛΙΑ»,
- 4 β) ΧΩΡΙΣ ΥΠΟΧΡΕΩΣΗ ΥΠΟΒΟΛΗΣ ΠΕΡΙΟΔΙΚΗΣ ΔΗΛΩΣΗΣ ΦΠΑ Η ΑΠΑΛΛΑΓΗ ΦΠΑ».

«**Είδος Αποδοχών**», επιλέγετε το είδος Αποδοχών που έχετε υπολογίσει τη μισθοδοσία.

Επιλέγοντας την εταιρεία από τη λίστα έρχονται προ-συμπληρωμένα τα στοιχεία της επιχείρησης και η υπο-οθόνη (tab) «Απασχολούμενοι» εμφανίζει τα στοιχεία των εργαζομένων που θα αποσταλούν στο ΠΣ ΕΡΓΑΝΗ για το μηχανισμό «ΣΥΝ- ΕΡΓΑΣΙΑ» Β Φάση.

Αφού έχετε συμπληρώσει όλα τα απαιτούμενα κριτήρια, πατάτε επάνω δεξιά το κουμπί «Υποβολή».

Υποβολή Δηλώσεων ΣΥΝ-ΕΡΓΑΣΙΑ Α, Β ΦΑΣΗ

Υποβολή Δηλώσεων ΣΥΝ-ΕΡΓΑΣΙΑ Α & Β ΦΑΣΗ| Υποβολή μέσω Internet

Είδος Δήλωσης: ΑΙΤΗΣΗ / ΔΗΛΩΣΗ ΕΝΤΑΞΗΣ ΣΤΟΝ ΜΗΧΑΝΙΣΜΟ «ΣΥΝ-ΕΡΓΑΣΙΑ» (Β - ΦΑΣΗ)

Αριθμός Πρωτοκόλλου:

Ημ/νία Αρχικής Υποβ.:

Έτος: 2020

Μήνας: ΙΟΥΝΙΟΣ

Εβδομάδα:

Κατηγορία Υπαγωγής: 4 α) ΥΠΟΚΡΕΣΗ ΥΠΟΒΑΛΗΣ ΠΕΡΙΟΔΙΚΗΣ ΔΗΛΩΣΗΣ ΦΠΑ ΔΙΠΛΟΓΡΑΦΙΚΑ ΒΙΒΛΙΑ

Αναζήτηση: 0023

ΕΠΙΧΕΙΡΗΣΗ-ΠΑΡΑΡΤΗΜΑ: ΑΓΑΣΧΟΛΟΥΜΕΝΟΙ

Κωδ.	Επωνυμία
0023	ΣΥΝΕΡΓΑΣΙΑ

ΑΙΤΗΣΗ / ΔΗΛΩΣΗ ΕΝΤΑΞΗΣ ΣΤΟ ΜΗΧΑΝΙΣΜΟ «ΣΥΝ-ΕΡΓΑΣΙΑ»	ΗΜΕΡΟΜΗΝΙΑ	ΑΡ. ΠΡΩΤΟΚΟΛΛΟΥ
ΥΠΗΡΕΣΙΑ Σ.ΕΠ.Ε. ΤΜΗΜΑ ΚΟΙΝ. ΕΠΙΘ/ΣΗΣ ΓΥΦΘΑΔΑΣ		
ΚΩΔΙΚΟΣ ΥΠΗΡΕΣΙΑΣ	11050	

ΣΤΟΙΧΕΙΑ ΕΡΓΑΖΟΜΕΝΩΝ ΠΟΥ ΕΝΤΑΞΟΝΤΑΙ ΣΤΟΝ ΜΗΧΑΝΙΣΜΟ «ΣΥΝ-ΕΡΓΑΣΙΑ» ΚΑΙ ΜΕΙΩΝΕΤΑΙ Ο ΧΡΟΝΟΣ ΕΒΔΟΜΑΔΙΑΙΑΣ ΕΡΓΑΣΙΑΣ									
α/α	Α.Φ.Μ.	Α.Μ.Κ.Α.	ΕΠΩΝΥΜΟ	ΟΝΟΜΑ	ΜΙΚΤΕΣ ΑΠΟΔΟΧΕΣ / ΜΗΝΑ	ΚΑΘΑΡΕΣ ΑΠΟΔΟΧΕΣ ΠΛΗΡΟΥΣ ΑΠΑΣΧΟ/ΗΣΗΣ	ΚΑΤΑΒΛΟΜΕΝΕΣ ΑΠΟΔΟΧΕΣ ΑΠΟ ΤΟΝ ΕΡΓΟΔΟΤΗ ΚΑΤΑ ΤΟΝ ΜΗΝΑ ΕΝΤΑΞΗΣ ΜΕ ΒΑΣΗ ΤΙΣ ΜΕΙΩΜΕΝΕΣ ΩΡΕΣ ΕΡΓΑΣΙΑΣ	ΤΡΑΠΕΖΙΚΟΣ ΛΟΓ/ΣΜΟΣ (IBAN) ΚΑΙ ΤΡΑΠΕΖΙΑ ΠΛΗΡΩΜΗΣ ΜΙΣΘΟΔΟΣΙΑΣ ΕΡΓΑΖΟΜΕΝΟΥ	ΠΑΡΑΤΗΡΗΣΕΙΣ
1	999999999	11111111111	ΕΠΩΝΥΜΟ 0001	ΟΝΟΜΑ 0001	1000,00	423,35	317,51	GR888888888888888888888888	

Στην περίπτωση που έχετε πολλούς εργαζόμενους μπορείτε να επιλέξετε «Ομαδική Υποβολή» ώστε να δημιουργηθεί xml αρχείο και να επισπεύσετε την διαδικασία.

Τα ποσά στο έντυπο της Συνεργασίας για το παράδειγμα μας προκύπτουν ως εξής:

Μικτές αποδοχές/Μήνα :Για τους υπαλλήλους είναι ο μισθός από την καρτέλα οικονομικά ενώ για τους ημερομισθίους προκύπτει από τον τύπο Ωρομίσθιο Χ Ώρες Εργασίας την Εβδομάδα Χ 4,33

Καθαρές Αποδοχές Πλήρους Απασχόλησης (για το διάστημα στην Συνεργασία):

(Μικτές Αποδοχές πλήρους Απασχόλησης – Εισφορές Πλήρους Απασχόλησης) Χ Ημέρες διαστήματος στο Συν-Εργασία /Ημερολογιακές Ημέρες του Μήνα

Καθαρές Αποδοχές πλήρους απασχόλησης: $1000 - 153,3 = 846,70$

Ημερολογιακές Ημέρες Ιουνίου: 30

Ημέρες διαστήματος στο Συν-Εργασία: 15

$846,70 \times 15/30 = 423,35$

Καταβαλλόμενες Αποδοχές από τον εργοδότη Κατά τον μήνα ένταξης:

Καθαρές αποδοχές πλήρους απασχόλησης Χ Ποσοστό χρόνου εργασίας

$423,35 \times 72/96 = 317,51$

(Ποσοστό χρόνου εργασίας: υπολογίζεται από το σύνολο των ωρών μειωμένης απασχόλησης διά το σύνολο των ωρών του συμβατικού ωραρίου για το μήνα που υπολογίζουμε μισθοδοσία)

Προσοχή:

Με την παρούσα έκδοση συνιστούμε να μην αποστείλετε ΑΠΔ και Μηνιαίο αρχείο βεβαιώσεων αποδοχών, για τις επιχειρήσεις που έχουν ενταχθεί στο μηχανισμό Συν-εργασία, καθώς δεν έχουν εκδοθεί σχετικές εγκύκλιοι/ανακοινώσεις από τον e-ΕΦΚΑ και το TAXIS.